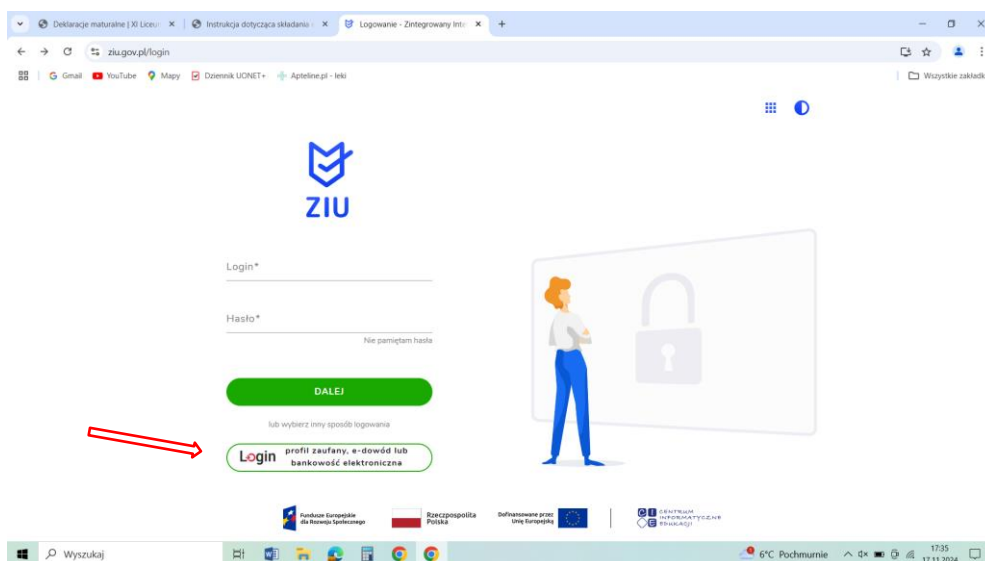


## Składanie e-deklaracji przez zdających w ZIU

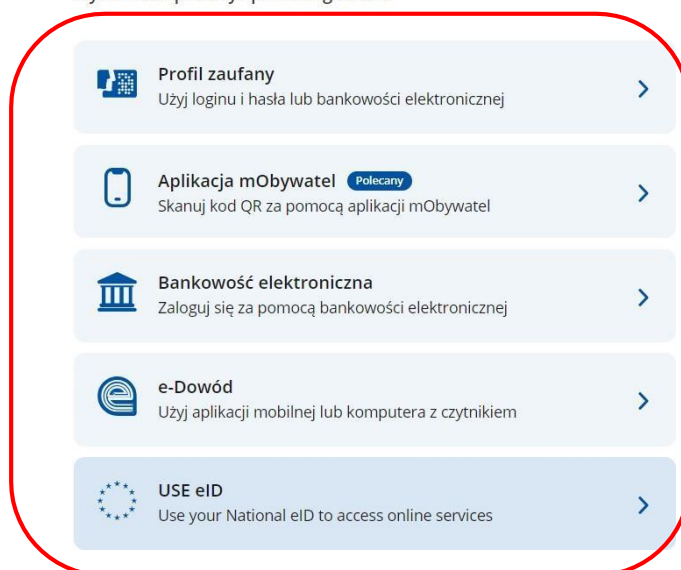
Aby złożyć e-deklarację w systemie ZIU należy:

1. Wejść na stronę <https://wyniki.edu.pl>, a następnie wybrać inny sposób logowania: profil zaufany, e-dowód lub bankowość elektroniczną <sup>3</sup>.



### Zaloguj się do usługi

Wybierz bezpieczny sposób logowania



2. W przypadku problemów z dostępem, upewnić się czy połączenie z Internetem działa poprawnie, a następnie, jeżeli zaistnieje taka konieczność, skorzystać z opcji odzyskiwania hasła (przycisk *Nie pamiętam hasła*) <sup>4</sup>.



Login \*

Hasło \*

Nie pamiętam hasła

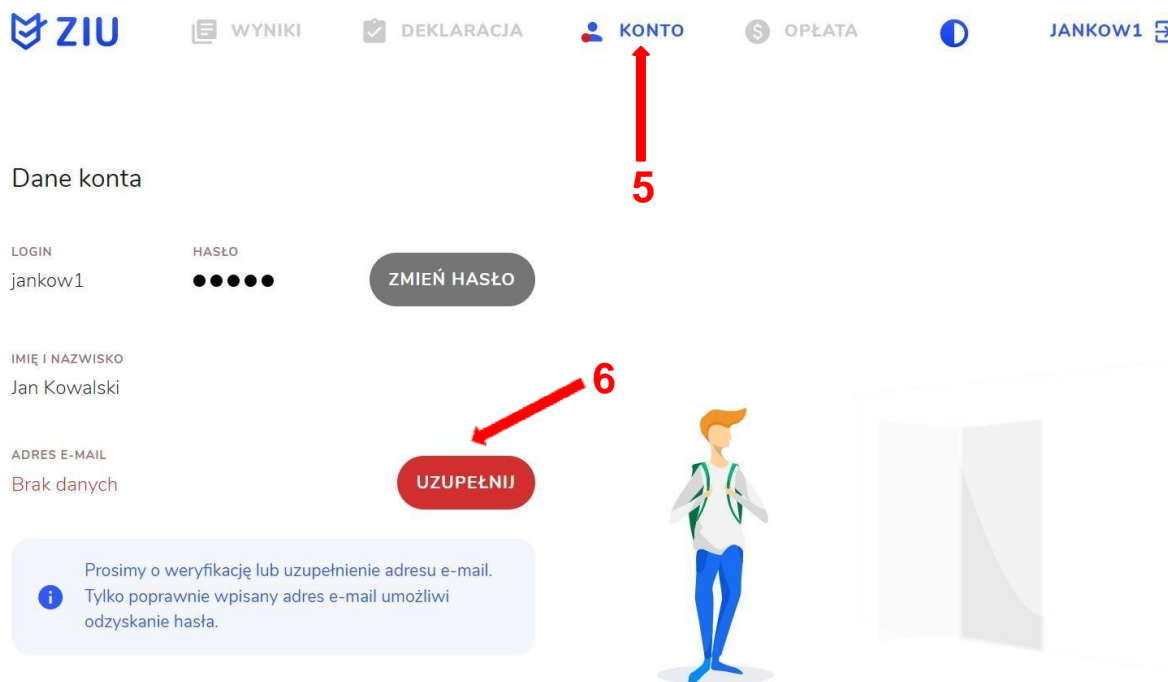
4

DALEJ

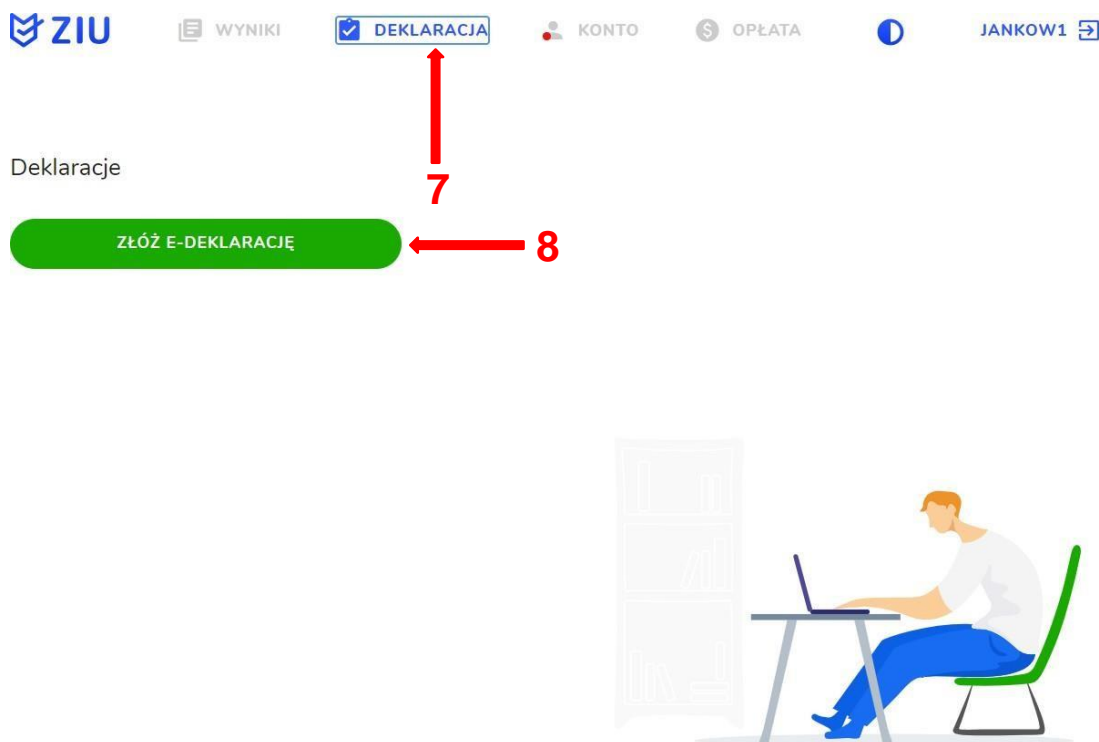
lub wybierz inny sposób logowania

Login profil zaufany, e-dowód lub bankowość elektroniczna

3. Po zalogowaniu, w zakładce *Konto*<sup>5</sup> należy zweryfikować lub uzupełnić adres e-mail<sup>6</sup>.



4. Po wybraniu zakładki *Deklaracja*<sup>7</sup>, kliknąć *Złóż e-deklarację*<sup>8</sup>.



5. Uzupełnić dane kontaktowe wpisując/wybierając z listy: *Telefon, Email, Numer budynku, Województwo, Kod pocztowy, Miejscowość* w polach wymaganych oraz opcjonalnie wprowadzić dane w polu *Ulica* oraz *Numer lokalu* <sup>9</sup>.

ZIU WYNIKI DEKLARACJA KONTO OPŁATA JANKOW1

### Deklaracja maturalna

ZIU / DEKLARACJA / DEKLARACJA MATURALNA


Deklaracja do: Egzamin maturalny - Sesja główna

Dane osobowe

IMIĘ (IMIONA) I NAZWISKO	PESEL
Jan Kowalski	96111429351

Dane kontaktowe

Telefon *	Email *
Ulica	
Numer budynku *	Numer lokalu
Województwo *	
Kod pocztowy *	Miejscowość *



9

**Uczeń** – absolwent tegoroczny, który zamierza przystąpić do egzaminu maturalnego bezpośrednio po ukończeniu szkoły.

**Absolwent** – absolwent z lat ubiegłych, który ukończył szkołę i po upływie danego czasu chce przystąpić do egzaminu maturalnego.

## Uzupełnianie deklaracji w przypadku Absolwenta

1. W przypadku absolwenta uzupełnić dane podstawowe zaznaczając opcję *Absolwent*<sup>1</sup>, a następnie wybrać odpowiedni *Typ zdającego*<sup>2</sup>.
2. Wybrać z listy podejście do egzaminu<sup>3</sup> oraz wpisać rok ukończenia szkoły<sup>4</sup>.
3. Wybrać z listy właściwy typ szkoły<sup>5</sup>.
4. Jeśli zdający należał do oddziału dwujęzycznego, zaznaczyć checkbox <sup>6</sup> oraz z rozwijalnej listy wybrać rodzaj drugiego języka nauczania<sup>7</sup> oraz język nauczania<sup>8</sup>.
5. Z rozwijalnej listy wybrać rodzaj deklaracji<sup>9</sup>.

Dane podstawowe

Uczeń  Absolwent

Typ zdającego \*

Absolwent szkoły (poprzednich lat) ▼

Wybierz podejście do egzaminu \* ▼

Rok ukończenia szkoły \* ▼

Dodatkowe informacje o typie ukończonej szkoły \* ▼

6  Zaznacz jeżeli uczęszczałeś do klasy: dwujęzycznej, z językiem mniejszości narodowej, z językiem mniejszości etnicznej lub z językiem regionalnym

### Drugi język nauczania

język obcy nowożytny ← 7 ▼

Język nauczania ← 8 ▼

### Rodzaj deklaracji

Informacje dotyczące wyboru właściwej formuły egzaminu maturalnego

Rodzaj deklaracji ← 9 ▼

Egzaminy obowiązkowe

Egzaminy dodatkowe

Wybór właściwego rodzaju deklaracji ułatwia tabela, dostępna pod adresem: <https://cke.gov.pl/egzamin-maturalny/egzamin-maturalny-w-formule-2023/harmonogram-komunikaty-i-informacje/rok-szkolny-2023-2024/>

Typ szkoły, którą ukończyłeś (-łaś):	4-letnie LO albo szkoła artystyczna realizująca program 4-letniego LO	5-letnie technikum	3-letnie LO albo szkoła artystyczna realizująca program 3-letniego LO	4-letnie technikum	branżowa szkoła II stopnia na podstawie 8-letniej szkoły podstawowej	branżowa szkoła II stopnia na podstawie gimnazjum	ponadpodstawowa szkoła średnia (sprzed 2005 r.)	LO ukończone eksternistycznie lub plan ukończenia LO eksternistycznie w 2024 r.	szkoła ukończona za granicą (bez uprawnień do studiowania w Polsce)	liceum uzupełniające, liceum profilowane, technikum uzupełniające dla młodzieży (po 2005 r.)
Opis Twojej sytuacji:	1	2	3	4	5	6	7	8	9	10
Przystępuję do egzaminu maturalnego po raz pierwszy.	Formuła 2023	Formuła 2023	Formuła 2015	Formuła 2015	Formuła 2023	Formuła 2015	Formuła 2023	Formuła 2015** Formuła 2023**	Formuła 2023	Formuła 2015
Przystępowałem(-łam) już do egzaminu maturalnego.	Formuła 2023	---	Formuła 2015	Formuła 2015	---	Formuła 2015	Formuła 2015* Formuła 2023*	Formuła 2015** Formuła 2023**	Formuła 2015*** Formuła 2023***	Formuła 2015

\* Absolwenci ponadpodstawowej szkoły średniej przystępują do egzaminu maturalnego w Formule 2023, z wyjątkiem absolwentów, którzy przystąpili do egzaminu maturalnego po raz pierwszy w latach 2019–2022, ale nie uzyskali świadectwa dojrzałości – ci absolwenci przystępują do egzaminu w Formule 2015.

\*\* Osoby, które uzyskały lub uzyskają świadectwo ukończenia 4-letniego LO na podstawie egzaminów eksternistycznych, przystępują do egzaminu w Formule 2023. Osoby, które uzyskały świadectwo ukończenia 3-letniego LO na podstawie egzaminów eksternistycznych, przystępują do egzaminu w Formule 2015.

\*\*\* Jeżeli zdający przystąpił do egzaminu maturalnego po raz pierwszy w 2023 r. (w Formule 2023), przystępując do egzaminu maturalnego ponownie w 2024 r., również przystępuje do egzaminu w Formule 2023. Jeżeli przed 2024 r. przystępował do egzaminu w Formule 2015 – w 2024 r. również przystępuje do egzaminu w Formule 2015.

- Uzupełnić pola dotyczące egzaminów obowiązkowych.
- Jeśli absolwent przystępuje do wybranych egzaminów w części pisemnej oraz/lub ustnej zaznaczyć checkbox  <sup>10</sup>.
- Następnie uzupełnić formularz dotyczący egzaminów dodatkowych (jeśli absolwent do nich przystępuje), wybierając z listy dany egzamin i klikając przycisk *Dodaj* <sup>11</sup>.
- W celu usunięcia egzaminu dodatkowego, kliknąć  <sup>12</sup>.

Egzaminy obowiązkowe

język polski poziom podstawowy (E)

język polski ustny (E)

język angielski poziom podstawowy (E)

język angielski ustny (E)

matematyka poziom podstawowy (E)

Egzaminy dodatkowe

biologia poziom rozszerzony (E)

chemia poziom rozszerzony (E)


DODAJ

9. Jeżeli zdający nie musi przystąpić do egzaminu maturalnego z przedmiotu dodatkowego, ponieważ posiada dokumenty uprawniające do uzyskania tytułu technika, należy

zaznaczyć checkbox  <sup>13</sup>, a następnie z listy wybrać posiadany dokument <sup>14</sup>.

Nie muszę przystępować do egzaminu maturalnego z przedmiotu dodatkowego, ponieważ posiadam dokumenty potwierdzające uprawnienia do uzyskania dyplomu w zawodzie nauczonym na poziomie technika:

Wybierz jedną z dostępnych opcji

 Jeżeli odpowiednie dokumenty uzyskasz przed 20 kwietnia 2023 r., możesz złożyć do dyrektora szkoły pisemną informację o rezygnacji z przystąpienia do egzaminu z przedmiotu dodatkowego na poziomie rozszerzonym.

10. Zaznaczyć checkbox  <sup>15</sup> wyrażając zgody i oświadczenia.

Zgody i oświadczenia

15


- Oświadczam, że podane dane teleadresowe umożliwiają kontakt ze mną.
- Oświadczam, że jestem świadomy(-a), że podane dane osobowe będą przetwarzane dla celów związanych z przeprowadzeniem egzaminu maturalnego oraz procesem rekrutacji na studia.  
(Na podstawie art. 6 ust. 1 pkt A Rozporządzenia Parlamentu Europejskiego i Rady (UE) 2016/679 z 27 kwietnia 2016 r. w sprawie ochrony osób fizycznych w związku z przetwarzaniem danych osobowych i w sprawie swobodnego przepływu takich danych oraz uchylenia dyrektywy 95/46/WE).
- Oświadczam, że zapoznałem (-łam) się z zasadami wnoszenia opłaty za egzamin maturalny. Zasady: [link](#)
- Oświadczam, że dołączę w wymaganym terminie potwierdzenie wpłaty za egzamin/egzamin (jeżeli dotyczy).
- Oświadczam, że zamierzam złożyć dokument potwierdzający uprawnienie do dostosowania warunków i/lub formy przeprowadzania egzaminu maturalnego.

11. W celu dodania załącznika kliknąć *Dodaj załącznik* <sup>16</sup>.

Usunięcie dodanego poprzednio załącznika jest możliwe po kliknięciu <sup>17</sup>.

12. Po prawidłowym uzupełnieniu całego formularza, kliknąć aktywny przycisk *Dalej* <sup>18</sup>. Zweryfikować wszystkie wprowadzone dane w podsumowaniu i kliknąć *Wyślij* <sup>19</sup>.

Załączniki

- Dowód wniesienia opłaty (Jeżeli dotyczy) [Dodaj załącznik](#) 
- Dokumenty uprawniające do przeprowadzenia egzaminu maturalnego w warunkach i/lub formie dostosowanych do indywidualnych potrzeb  
np. Orzeczenie o potrzebie kształcenia specjalnego, orzeczenie o potrzebie indywidualnego nauczania, zaświadczenie lekarskie o stanie zdrowia, opinia o specyficznych trudnościach w uczeniu się.

Test.pdf  

 W przypadku konieczności załadowania więcej niż jednego pliku do danego załącznika, spakuj je w paczkę o formacie zip.

Oświadczam, że załączone dokumenty w wersji elektronicznej są zgodne z oryginałem.

ANULUJ

DALEJ

## Załączniki

- Dowód wniesienia opłaty (Jeżeli dotyczy) [Test.pdf](#) 
  - Dokumenty uprawniające do przeprowadzenia egzaminu maturalnego w warunkach i/lub formie dostosowanych do indywidualnych potrzeb [Test.pdf](#)   
np. Orzeczenie o potrzebie kształcenia specjalnego, orzeczenie o potrzebie indywidualnego nauczania, zaświadczenie lekarskie o stanie zdrowia, opinia o specyficznych trudnościach w uczeniu się.
- Oświadczam, że załączone dokumenty w wersji elektronicznej są zgodne z oryginałem.


WSTECZ

WYŚLIJ

13. Pojawi się potwierdzenie złożeniu deklaracji, którą można **wydrukować** klikając *Wydrukuj*<sup>20</sup>.

### Deklaracja

ZIUI / DEKLARACJA



Twoja deklaracja maturalna została złożona.

WYDRUKUJ

Wydrukuj później

14. Złożoną deklarację maturalną można edytować do momentu zmiany statusu **Złożona**<sup>21</sup> na **Przyjęta**<sup>22</sup>.



Deklaracje

**Deklaracja maturalna** ZŁOŻONA  
Egzamin maturalny - Sesja główna 24.09.2023

21



Deklaracje

**Deklaracja maturalna** PRZYJĘTA  
Egzamin maturalny - Sesja główna 22.11.2023

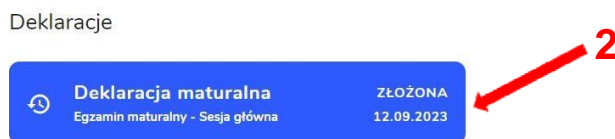
22




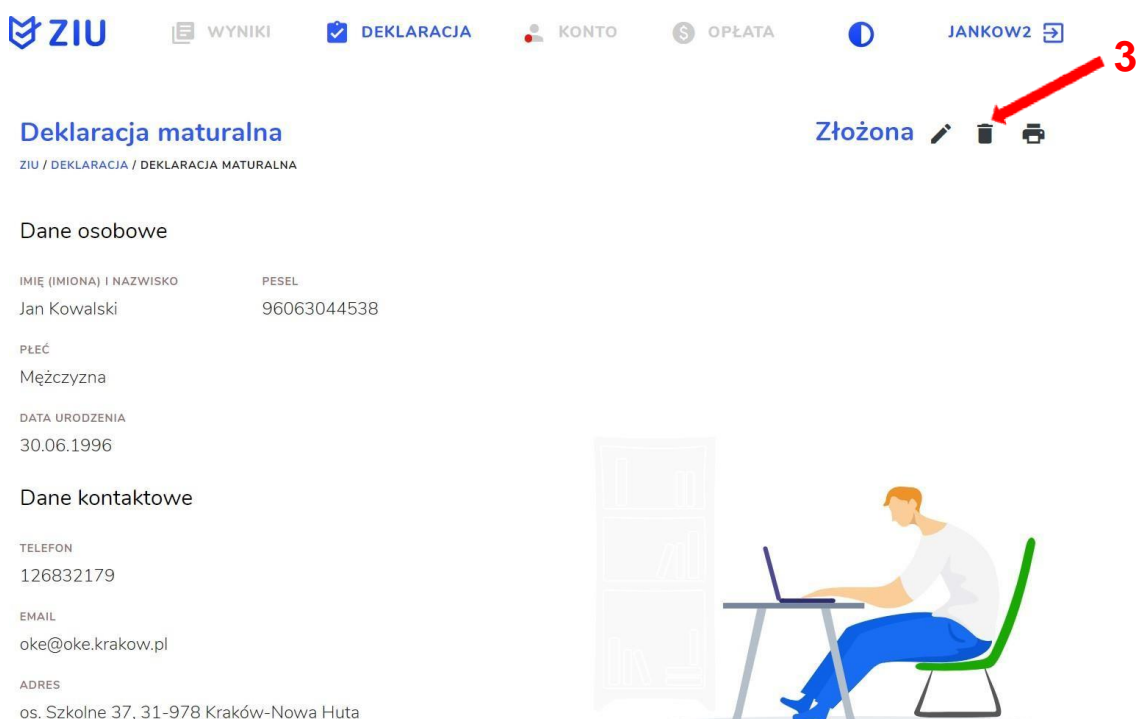
## Anulowanie e-deklaracji przez zdających w ZIU

Aby anulować e-deklarację złożoną przez zdającego w systemie ZIU należy:

1. Po zalogowaniu przejść do zakładki *Deklaracja*<sup>1</sup>.
2. Wejść w szczegóły e-deklaracji klikając w kafelek <sup>2</sup>.



3. W podglądzie e-deklaracji kliknąć ikonę  <sup>3</sup>.  
**Anulowanie e-deklaracji jest możliwe tylko dla e-deklaracji ze stanem *Złożona* oraz w odpowiednim terminie, przewidzianym na rezygnację z przystąpienia do egzaminu maturalnego.**



4. W wyświetlonym komunikacie potwierdzić swój wybór o rezygnacji z przystąpienia do egzaminu maturalnego klikając przycisk *Potwierdź* <sup>4</sup>.

### Deklaracja egzamin maturalny - rezygnacja

ZIU / DEKLARACJA / DEKLARACJA EGZAMIN MATURALNY / ANULOWANIE



5. Stan anulowanej deklaracji <sup>5</sup> jest widoczny w zakładce *Deklaracja*. Pod kafelkiem dostępny jest przycisk *Złóż e-deklarację* <sup>6</sup>, który pozwala na ponowne złożenie e-deklaracji, jeżeli terminy na to pozwalają.

ZIU WYNIKI DEKLARACJA KONTO OPŁATA JANKOW2

### Deklaracje



